

Exámen de Gráfica Digital

Lámina de Recuento de los Encargos del Ramo

Versión Digital: <http://lc3-2006.jbarahona.com/jruiz>

The screenshot shows the WordReference.com website interface. At the top, there is a logo with 'WR' in blue and orange, and the text 'WordReference.com' and 'Diccionarios de Español, Inglés, Francés y Portugués'. Below the logo is a search bar with the text '1. Introduce una palabra'. Underneath the search bar is a section titled '2. Elige un diccionario' with three columns: 'Definición', 'Sinónimos', and 'Traducción'. Each column has radio buttons for 'Español' and 'Inglés'. The 'Sinónimos' column has 'Español' selected. To the right of these columns is a list of translation options: 'De Español a' (Inglés, Francés, Portugués), 'De Inglés a' (Español, Francés, Italiano), 'De Francés a' (Español, Inglés), and 'De Italiano a' (Inglés). At the bottom of the interface is a '3. Buscar' button.

Lámina de Explicación

Widget WordReference.com

Este Widget es un diccionario de definiciones, sinónimos y traducciones.

La base de datos desde la cual se entrega la información, es el sitio web WordReference.com, que a su vez usa como base de datos diccionarios análogos, como por ejemplo: Diccionario de la lengua española © 2005 Espasa-Calpe S.A., Madrid.

Este programa permite rápidas consultas del lenguaje.

El siguiente es un ejemplo del uso del Widget.

The screenshot shows the WordReference.com website interface. At the top, there is a logo with 'WR' in blue and orange, and the text 'WordReference.com' and 'Diccionarios de Español, Inglés, Francés y Portugués'. Below the logo is a search bar with the text 'Consultar:'. Underneath the search bar is a dropdown menu with 'Español: Sinónimos' selected and a 'Buscar' button.

1. Esta imagen corresponde a cómo se presenta el programa en primera instancia.

The screenshot shows the WordReference.com website interface. At the top, there is a logo with 'WR' in blue and orange, and the text 'WordReference.com' and 'Diccionarios de Español, Inglés, Francés y Portugués'. Below the logo is a search bar with the text 'Consultar:'. Underneath the search bar is a text input field containing the word 'behaviorism'. Below the text input field is a dropdown menu with 'Español: Sinónimos' selected and a 'Buscar' button.

2. El primer paso es ingresar en la caja de texto la palabra a consultar.

Segundo Encargo:

Diseño de Interfaz de un Browser.

El icono es un símbolo que mantiene una relación de semejanza con el objeto al que representa.

Para el diseño gráfico, la importancia de esta herramienta se debe a la gran capacidad que tiene de comunicar en un espacio y tiempo reducidos. Su diseño debe ser claro e inequívoco, de modo que cumpla su función primera, la de comunicar. Además debe cumplir ciertos requerimientos que conciernen a la construcción de un contexto, como por ejemplo, que tengan cierta concordancia con el lugar donde están puestos o que pertenezcan a una familia, o sea, que tenga características comunes con los iconos con que se acompaña.

En un navegador, el diseño y ubicación de los iconos cumplen con la tarea de mantener una comunicación fluida entre el usuario y la herramienta que está usando, en este caso, para navegar por Internet. Se diseña la interfaz de un navegador en pos de la interacción que pueda mantener quien lo utiliza como herramienta.

En este ramo, respondiendo a este estudio, diseñamos una familia de iconos y la distribución de un navegador (o browser).



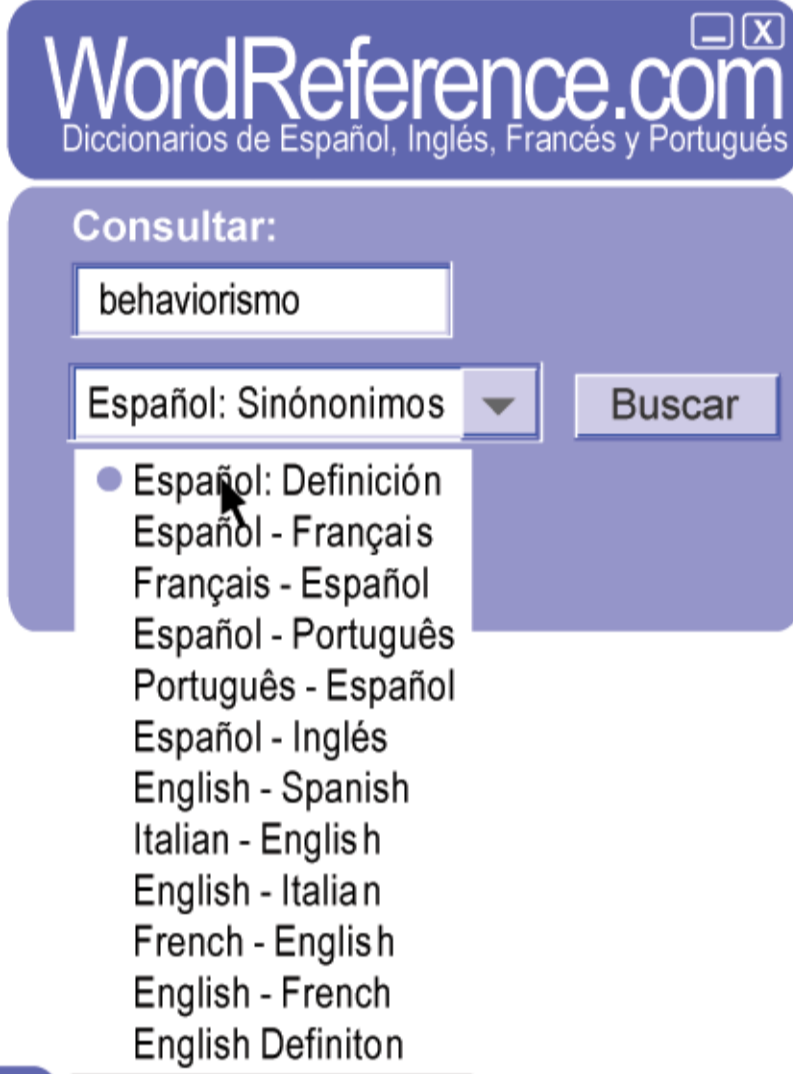
Primer Encargo:

Diseño de Interfaz de un Widget.

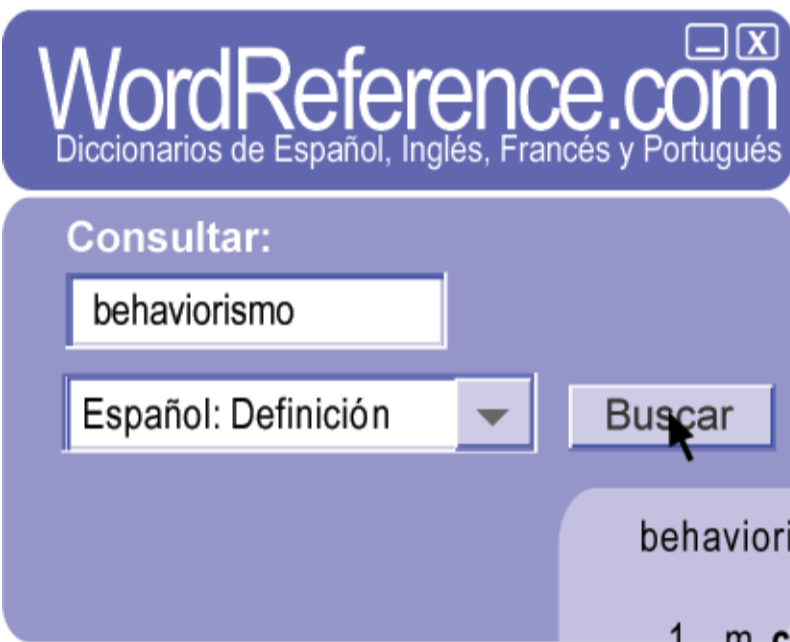
En informática, un Widget es una pequeña aplicación o programa, usualmente presentado en archivos o ficheros pequeños que son ejecutados por un motor de Widgets o Widget Engine. Entre sus objetivos están los de dar fácil acceso a funciones frecuentemente usadas y proveer de información visual. Sin embargo los Widgets pueden hacer todo lo que la imaginación desee e interactuar con servicios e información distribuida en Internet; pueden ser vistosos relojes en pantalla, notas, calculadoras, calendarios, agendas, juegos, ventanas con información del clima en su ciudad, etcétera.

Desde el Diseño Gráfico, un Widget es una interesante oportunidad de estudiar la Interfaz de Usuario desde un sistema sumamente sencillo y reducido en el modo en que se muestra y que, sin embargo, puede poseer una gran cantidad de información.

3. Luego, en el menú, se selecciona el diccionario que se desea consultar.




4. Finalmente se hace click en el botón "Buscar" y se obtiene, en este caso, la definición en español de la palabra "behaviorismo".



behaviorismo
1. m. **conductismo**.

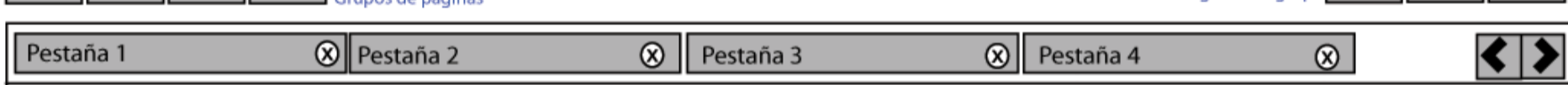
Iconos de información de la página (rss, validación html, etc)

Estado de la página




Grupos de páginas

Páginas del grupo




Opera Amazon.com Free Internet OperaMail

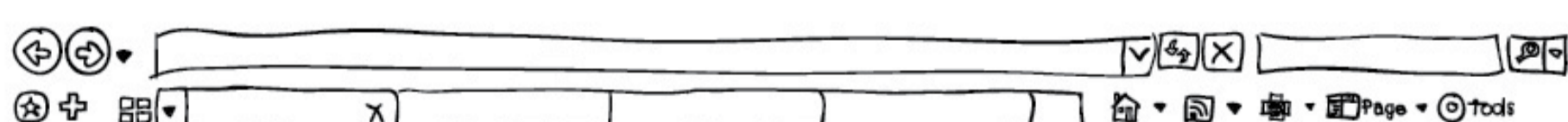


browser opera

botonera y barra de navegación



barra mozilla




barra internet explorer

windows vista

browser firefox

botonera de navegación



Tercer Encargo:

Diseño de Interfaz para Pantallas de Celulares

Acceder a la Web a través de celulares es una tecnología poco explorada por el diseño gráfico, sobre todo en nuestro país. De modo que este taller investigó un poco en torno a este tema proponiendo, en primera instancia, los tipos de sitios que podrían existir y luego haciendo una propuesta de un sitio al que se pueda acceder a través de celulares y luego, una animación que muestra cómo se usaría este sitio en un celular.

Diseño Para Celulares

Gráfica Digital y Diseño Centrado en el Usuario

- ✓ Persona/Escenario
- ✓ Proposición de Diseño para Celulares
- ✓ Arquitectura de la Información
- ✓ Wireframes
- ✓ Interfaz de Usuario

1 Persona/Escenario



Pedro vive en la casa de sus padres, es Ingeniero titulado y trabaja en una empresa multinacional. Sus ingresos le permiten vivir comodamente y tener acceso a la tecnología.

Pedro tiene suficiente experiencia y confianza en Internet, por lo que todas sus transacciones bancarias las hace a través de la página de su banco, pero en la empresa en que trabaja el acceso a internet es restringido y no puede acceder a la página de su banco.

Durante la semana le es imposible ir al banco, ya que no tiene ninguna sucursal cerca y no le permiten salir por mucho tiempo de su trabajo.

2 Proposición de Diseño para Celulares

Desde el escenario de Pedro, se propone el acceso al sitio del Banco Chile a través de celulares, de modo de realizar todas las transacciones a partir del teléfono móvil.

Animación

Story board de la animación



3 Arquitectura de la Información

a Índice de Contenidos

El siguiente índice muestra los contenidos ya existentes en el sitio para clientes del Banco Chile.

Ofertas de Créditos

- Ofertas Disponibles
- Estado de Solicitudes

Cuenta con todo

Cartola

Cuenta Corriente

Cuenta Corriente Nacional

- Saldo
- Cartola Instantánea
- Cartolas Emitidas
- Consulta de Retenciones
- Consulta de Cheques
- Cartola vía E-Mail
- Liquidación de Intereses
- Cartola de Transferencias
- Cartola de Cta. Cte. con Intereses
- Resumen de Últimas Transacciones
- Resumen de Transacciones Históricas
- Talonnario a domicilio

Tarjeta de Crédito

Visa

- Saldo
- Estado de Cuenta
- Estado de Cuenta Vía E-Mail
- Movimientos no Facturados
- Consulta de Puntos
- Pago Tarjeta de Crédito Pesos
- Pago Tarjeta de Crédito Dólares
- Avance en Cuotas
- Aumento de Cupo/ Nueva Tarjeta de Crédito
- Pago Automático de Cuentas con de Tarjeta de Crédito

Pago Seguro

- Solicitud de Tarjeta
- Consulta de Estado
- Anulación de Tarjeta

Transferencias y Pagos

Transferencias

- Entre sus Productos
- A Terceros del Banco
- A Terceros de Otro Banco
- Avance en Cuotas
- Cartola de Transferencias

Pago Electrónico

- Pago Tarjeta de Crédito Pesos
- Pago Tarjeta de Crédito Dólares
- Impuesto
- Contribuciones
- Pagos Previsionales
- Empresas de Servicios
- Cartola de Pagos

Pago Automático de Cuenta

- PAC Solidario/ Aportes a Beneficiencia
- Contratar para Empresas de Servicios
- Consultar o Modificar Servicios
- Dar Orden de No-Cargo/ Suspender
- Cartola

Ahorro e Inversiones

Ahorro

- Abrir Tarjeta Ahorro

Depósitos a Plazo

- Tomar Depósito

Fondos Mutuos

- Aportes
- Rescates
- Operaciones en Tránsito
- Valores Cuota

Acciones

- Compra
- Venta
- Estado de Ordenes

Datos Personales

- Actualizar E-Mail
- Actualizar Dirección
- Cambiar Clave Internet

Simuladores

- Crédito a Personal
- Depósito a Plazo

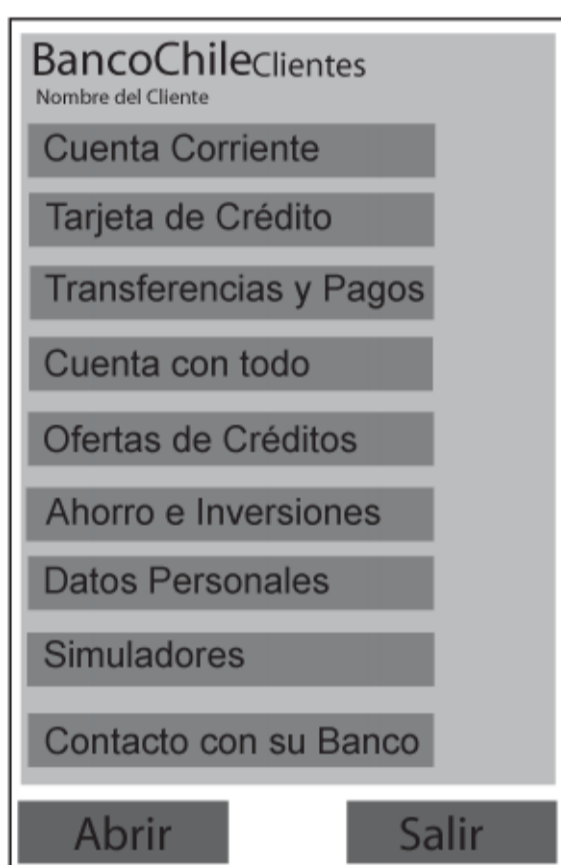
Contacto con su Banco

- Ayuda y Contacto
- Sugerencias y Reclamos
- Solicitud de Productos

b Categorización de Contenidos

Del índice se categorizan los contenidos, es decir, se seleccionan los ítems que tienen sentido ser vistos a través del teléfono, de los que no, como por ejemplo los documentos imprimibles.

4 Wireframes



5 Interfaz de Usuario

